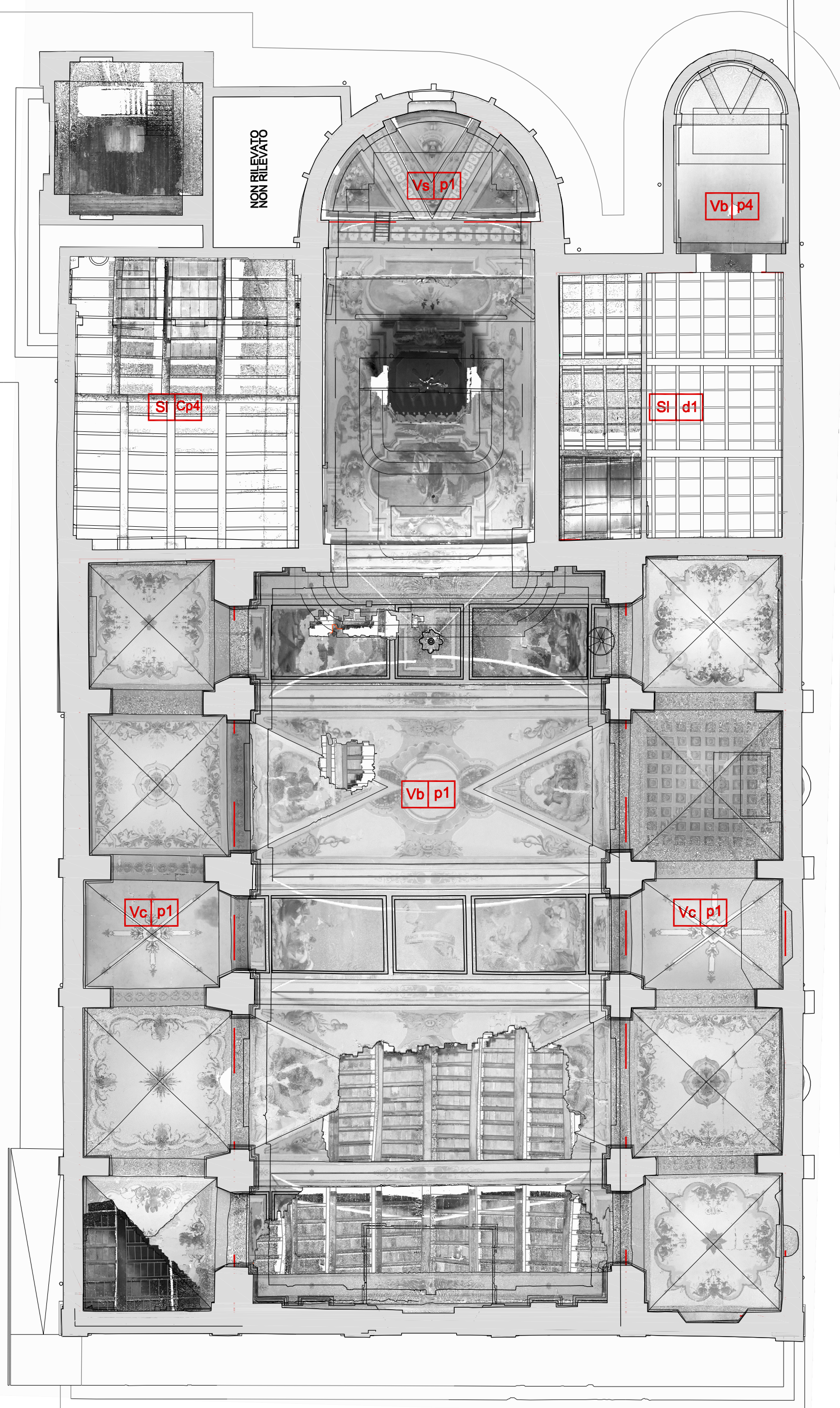


PIANTA CHIESA  
Quota +1,70 m da soglia portale di ingresso



PIANTA PROIEZIONE VOLTE E SOFFITTI  
Quota +3,45 m da soglia portale di ingresso per le navate laterali  
Quota +6,70 m da soglia portale di ingresso per la navata centrale

#### LEGENDA

- Limite unità stratigrafica
- Spalla di apertura tamponata o di spigolo di muratura precedente non ammortato
- Addossamento: indica le relazioni di anteriorità e posteriorità tra unità stratigrafiche
- Rottura: intervento antropico con soppressione di una porzione di materiale

- P Ct** Pavimento in **Cotto**: pavimento in cotto ottocentesco
- P Gm** Pavimento in **Graniglia di marmo**: pavimento posato sopra a quelli esistenti in cotto, realizzato in graniglia di marmo dalle diverse colorazioni
- P P** Pavimento in **Pietra**: pavimento lastre di marmo tipo Botticino


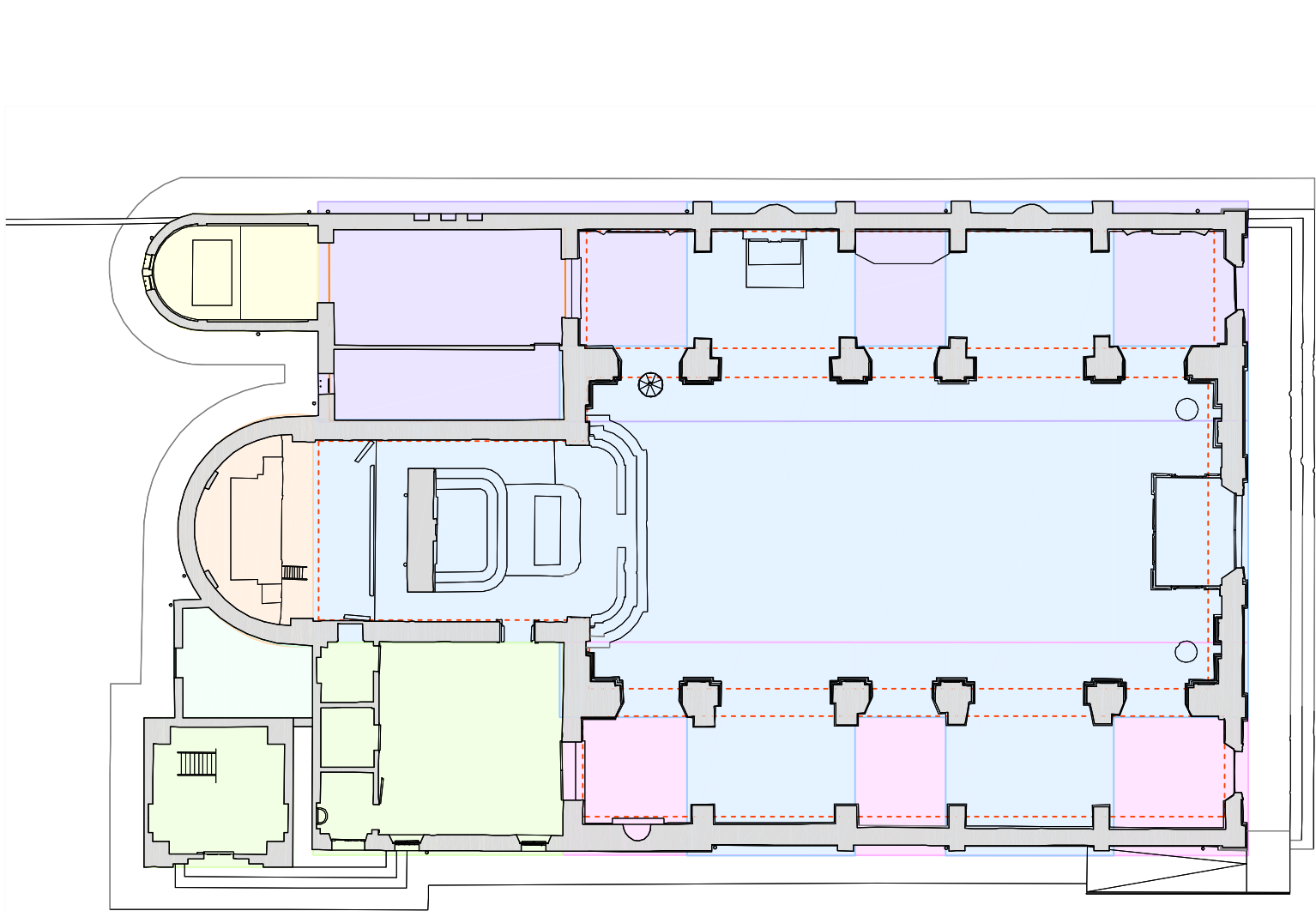
- Vb pn** Volte a **botte** con finitura a **pittura**: volta a botte in laterizio, con anche inserimento di lunette in corrispondenza di finestrate a parte, posato in foglio con finitura a intonaco presumibilmente a base di calce decorato con:  
**p1**: pittura a tempera con soggetti figurativi e/o geometrici, a firma di Baldissara (1905)  
**p2**: pittura presumibilmente con tecnica a fresco con soggetti figurativi e/o geometrici, a firma di Morselli (1836)  
**p3**: pittura presumibilmente a tempera con rappresentazione finto marmo  
**p4**: pittura presumibilmente a tempera monocromatica

- Vc pn** Volte a **crociera** con finitura a **pittura**: volta a crociera in laterizio posato in foglio con finitura a intonaco presumibilmente a base di calce decorato con:  
**p1**: pittura a tempera con soggetti figurativi e/o geometrici, a firma di Baldissara (1905)  
**p3**: pittura presumibilmente a tempera con rappresentazione finto marmo  
**p4**: pittura presumibilmente a tempera monocromatica

- Vs pn** Volta **semicircolare** con finitura a **pittura**: volta semicircolare in laterizio posato in foglio, con costolature in aggetto, con finitura a intonaco presumibilmente a base di calce decorato con:  
**p1**: pittura a tempera con soggetti figurativi e/o geometrici, a firma di Baldissara (1905)  
**p3**: pittura presumibilmente a tempera con rappresentazione finto marmo  
**p4**: pittura presumibilmente a tempera monocromatica

- Sl d1** Solaio **ligneo decorato**: solaio in legno con travi principali e cassettonato con finitura decorata.  
**d1**: decorazione floreale stilizzata e medaglioni centrali nelle specchiature del cassettonato; parzialmente coperto da contro-soffitto in listelli di legno e pannelli in compensato

- Sl Cp4** Solaio **ligneo** con **Controsoffitto**: solaio ligneo con contro soffitto realizzato con listelli di legno e pannelli di compensato con finitura a **pittura**, presumibilmente a base di tempera:  
**p4**: pittura presumibilmente a tempera monocromatica



#### LEGENDA SCHEMA FASI COSTRUTTIVE

- 1616 - Costruzione
- 1682-1724 - Realizzazione navata laterale destra
- 1712 - Rimaneggiamento facciata
- 1777-1793 - Realizzazione navata laterale sinistra
- 1853 - Rimaneggiamento facciata
- 1872 - Realizzazione coro absidale
- 1920-1927 - Realizzazione della Cappella dei Caduti
- 1965-1970 - Demolizione e ricostruzione campanile
- 1971 - Presunta costruzione fabbricato adiacente sagrestia e campanile
- 1827-1828 - Realizzazione di pavimento in cotto
- 1905 - Dipinti di Baldissara
- 1989 - Restauro decorazioni delle volte



REGIONE LOMBARDIA  
Provincia di Mantova  
COMUNE DI SAN GIOVANNI DEL DOSSO  
DIOCESI DI MANTOVA  
UFFICIO BENI CULTURALI ECCLESIASTICI  
T 0376319511 F 0376224740  
beniculturali@diocesidimantova.it  
S. E. E. s.r.l.  
RESPONSABILE DEL PROCEDIMENTO  
Geom. Riccardo Pacchioni

PROPRIETÀ:  
**PARROCCHIA DI SAN GIOVANNI DEL DOSSO**  
PARROCO - LEGALE RAPPRESENTANTE: DON PAOLO AZZINI  
Via Roma, 11 - 46020 San Giovanni del Dosso (MN) - Tel. 0386/757082

**INTERVENTI DI RESTAURO E CONSOLIDAMENTO STRUTTURALE DELLA CHIESA PARROCCHIALE "SAN GIOVANNI BATTISTA" DI SAN GIOVANNI DEL DOSSO (MN)**  
**A SEGUITO DEGLI EVENTI SISMICI DEL MAGGIO 2012**

**PROGETTO ESECUTIVO**  
**PROGETTO ARCHITETTONICO-STRUTTURALE**

**STATO DI FATTO**  
**RILIEVO CRITICO-MORFOLOGICO: PIANTE**

PROGETTISTI  
ING. ALBERTO MANI  
ARCH. LUCIANO PASTORIO  
ING. PAOLO RAVELLI  
VIA A. SACCHI, 6 - 46100 MANTOVA  
tel.: 0376 222683 - fax: 0376 750904 - e-mail: alberto.mani@studiotecniciomp.it  
ARCH. MARTA FASOL  
VIA D. MANIN, 9 - 37122 VERONA  
cell.: 335 4019803 - fax: 045 4851277 - e-mail: info@emmesstudio.it  
IMPIANTI MECCANICI  
PER. IND. GIORGI LORENZO  
VIA S. PERTINI, 2/C - 46020 PEGOGNAGA (MN)  
cell.: 338 4253839 - fax: 0376 507917 - e-mail: lorenzogiorgi@interfree.it

IMPIANTI ELETTRICI  
ING. ALLEGRETTI DARIO  
VIA ROMA, 9 - 46020 PEGOGNAGA (MN)  
tel.: 0376 550176 - cell.: 335 6482529 - e-mail: info@darioallegretti.it  
RILIEVI  
POLITECNICO DI MILANO - POLO TERRITORIALE DI MANTOVA  
Laboratorio di Ricerca Mantova - **Hesutech group** (Heritage Survey Technology) - Dipartimento A.B.C.

TAVOLA

**P.05**

SCALA  
**1:100**

TIMBRO

Data  
Giugno 2016  
Luglio 2017 (Revisione validazione)